

Bürgerinformation – „Feuerlöscher – der richtige Umgang“



Wir möchten Ihnen auf dieser Seite den Zweck und die Verwendung von Feuerlöschern etwas näher bringen. Nach unseren Erfahrungen kann der frühzeitige und richtige Einsatz von Feuerlöschern Leben retten und Sachsschäden verringern. Feuerlöscher sollen bei Entstehungsbränden wirksam eingesetzt werden. Jeder Feuerlöscher ist ohne besondere Ausbildung oder Kenntnisse zu bedienen. Die aufgedruckte Gebrauchsanweisung reicht zum Verständnis. Zu Ihrer eigenen Sicherheit sollten Sie sich allerdings schon jetzt mit der Bedienung der bei Ihnen verfügbaren Feuerlöscher vertraut machen. Dies erspart Ihnen im Ernstfall wertvolle Zeit.

Feuerlöscher sollten an leicht zugänglichen Stellen angebracht werden.



Dieses Schild kennzeichnet den Ort des Feuerlöschers.








Dieses Schild weist den Weg zum nächsten Feuerlöscher.

Sie sollten auch darauf achten, dass Ihre Feuerlöscher regelmäßig gewartet werden. Ebenso sollten Sie kontrollieren, ob sich der Feuerlöscher in Ihrer Umgebung für die bei Ihnen vorhandenen brennbaren Stoffe eignet.

Welcher Feuerlöscher ist für welchen Stoff geeignet?

Auf jedem Feuerlöscher sind Piktogramme für die Eignung der verschiedenen Brandklassen aufgedruckt.

	Feste, glutbildende Stoffe, z.B. Holz, Textilien	Flüssige oder flüssig werdende Stoffe, z.B. Benzin, Öle	Gasförmige, auch unter Druck stehende Stoffe z.B. Propan	Brennbare Metalle wie z.B. Aluminium, Magnesium	Speiseöle und -Fette (pflanzlich oder tierisch)
Brandklassen	 A	 B	 C	 D	 F
Pulverlöscher mit Glutbrandpulver	✓	✓	✓		
Pulverlöscher mit Metallbrandpulver				✓	
Schaumlöscher	✓	✓			
Wasserslöscher	✓				
Kohlendioxidlöscher		✓			
Fettbrandlöscher	✓	✓			✓

Bürgerinformation – „Feuerlöscher – der richtige Umgang“

Grundsatzregeln für den Einsatz von Handfeuerlöschern:

